



こひつじレター

Kohitsuji Letter

No.22

発行 TNG 幼児部門
印刷 〒162-0842
連絡先 東京都新宿区市谷砂土原町1-1
日本福音ルーテル教会宣教室
発行日 2016年8月



ルカによる福音書 13:22~30

狭い戸口から入るように努めなさい。

イエス様が十字架に架かれた時、弟子たちは怖くなって離れてしまった。救い主と信じていた方が殺される姿を見て、イエス様が急に狭い戸口のように思えてしまった。だから、狭い戸口ってイエス様のことだと思う。イエス様は「十字架の上で君のために苦しんでいる私を信じなさい」とみ言葉を通して伝えてくださっている。イエス様の十字架の苦しみにこそ、私たちの本当の救いがあると信じていこう。

たいちゃん



ルカによる福音書 16:1~13

あなたがたは、
神と富とに仕えることはできない。

お友だちとのお遊びや遠足、いっしょに食べるお昼のごはんはとても楽しいよね。もし、君たちがひとりぼっちなら、楽しいでしょうか？つまらないよね。お友だちが君たちのとなりにいるからこそ、とても楽しいはず。神様は君たちにお友だちというプレゼントを下さいました。そして楽しい時間と思い出も下さいました。

お友だちはみんなのだからもの。だからこれからも大切にしていこうね。

たかなべ

みことば
からの
メッセージ



ルカによる福音書 18:1~8

まして神は、昼も夜も叫び求めている
選ばれた人たちのために裁きを行わずに、
彼らをいつまでもほうっておかれることがあるうか。

必ず助け手はくる

熊本には大きな地震がありました。これから一体どうなると思いました。私の家もたおれ、水もなく、すべてがなくなりました。でも大丈夫。だってイエス様があられる。つながっている皆さんがいる。必ず助けに来て下さる。そしてその通りになりました。神様は必ず助け手を用意してくださいませ。神様が苦しんでいる人をほうっておかれることなんかありません。いつだって神様が寄り添ってあられるから地震のときも安心でしたよ。

たてば



ルカによる福音書 21:5~19

忍耐によって、
あなたがたは命を勝ち取りなさい。

イエス様を信じることは素晴らしいことです。でも、イエス様を信じて生きていく時に人々から誤解されて嫌われることもあります。世の終わりの時に「私の名のために、あなた方はすべての人に憎まれる」とイエス様はおっしゃいます。そんなことが起こるなんてどうしよう、困る、と思いますね。でも、大丈夫です。イエス様が最後まで私たちと一緒にいて守ってくださるのです。だから今ある苦しみも、悩みも忍耐することができます。イエス様が必ず勝利してくださると信じて。

まりこ

みんなの教会

津田沼教会 教会学校(千葉県習志野市)の紹介

大人も子どもも一緒に守る9時半の主日礼拝がとても楽しいです。10名くらいで、90歳を越える年配の方々から、小学校2年生まで、式文を用いて、共に唱い、賛美し、み言葉を聴きます。

今、そこで、教会学校の子どもたちと楽しく行なっているのは、「教会の祈り」の練習です。自分のための祈りから、家族、そして世界の人々への祈りと幅が広がって行きます。共に祈る喜びを分かち合う素晴らしい時です。

津田沼教会は、小さな教会ですが、教会学校のイースターの卵作りも、クリスマスツリーも、大人も子どもと一緒に楽しく出来る暖かい教会です。



読もう！絵本の世界 「わかってるもん」

子どもたちは少しずつですが、親の手から離れて「ひとりてできる」と言い、何でも自分でやろうとしますね。この絵本の中に出てくるぶうちゃんもその一人、何でも自分でしようとします。しかしふと気づくとおかあさんがどこにいるの？

やはり子どもはおかあさんが大好き、おかあさんといると安心するのですね。

著者：ひろかわ さえこ 発行所：ハッピーオウル社



ママからママへ

おかあさんになって3ヶ月。無我夢中の毎日で、不登でいっぱいになる時がある。放射能、添加物、遺伝子組み換え作物、電磁波など見えない危険ばかり。

でも、子どもたちを守るうと色々な場所でおかあさんたちが活動を

していることを知り、不登なのは自分だけじゃない！大人たちは子どもたちが安心して生きていける社会を作っていかなければと母になって思った。

どんな日本を残していけるのが真剣に考え、行動していきたい。

うーちゃんママより

お花のいのり



お祈り
ねえねえイエスさま
神さまは両手を広げて待ってるのに
なぜ抱っこしてもらおうとしないのかな
僕たち

祈り：あつこ いけ手：堀 育美



手形 (足形) アートで遊ぼう！

- ① 用紙に手形を押します。
絵の具を手や足に塗って形を取ります。
どんな作品にするのがあらかじめイメージが決まっているときは、その位置をねらってペッタン。後からアートに仕上げるときは、気にせずペッタン。
1枚の紙に仕上げるのが難しいときは、後から手形を切り取って貼付けて作るという方法もあります。
- ② 書き足しながらアート作品にしていきます。
いつの手形が取った日付や記念日コメントなどを書く。
- ③ 額に入れて完成！



準備するもの 紙 絵の具

手形・足形アートには
水彩絵の具がおススメです



原賀可奈

岐阜県在住 2児の母
娘の出産後スクラップブッキングを始めました。日々の成長を感じながら楽しくスクラップブッキングしています。

ブログ

<http://blog.goo.ne.jp/kann9>





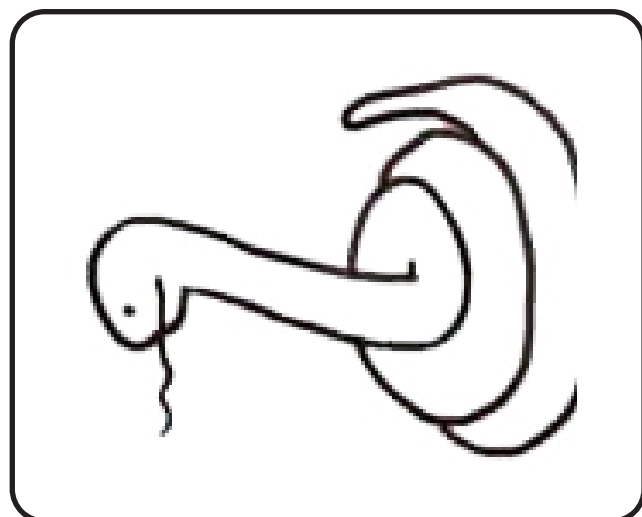

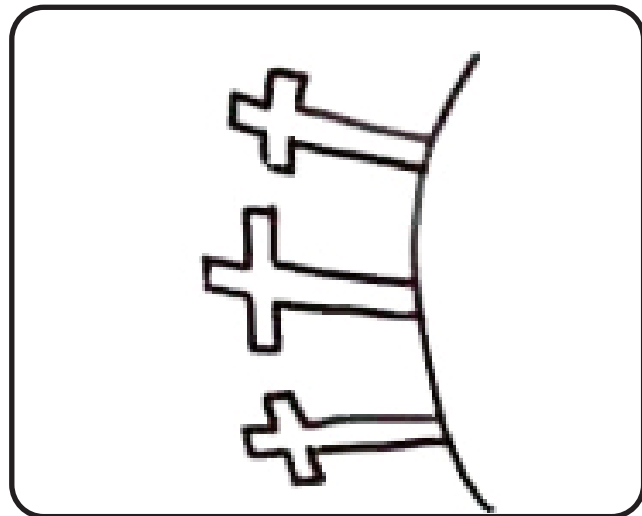
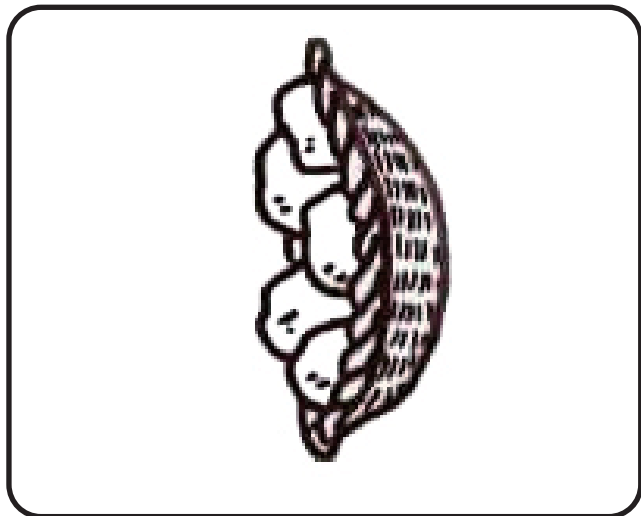
問合せ・連絡先

日本福音ルーテル教会 宣教室 TNG幼児部門 朝倉三枝子・浅野聖子・立野照美・本多尚美・江崎愛

<http://こひつじ.net> (ホームページ) メール：tng@jelc.or.jp



作ってあそぼう!



この額縁は好きなサイズに拡大して、
手形・足形アートの利用してください。

お詫び

聖書の中のイラスト：イラスト作者が熊本在住のため
前号の“作ってあそぼう！”の追加分イラストを今回載せることになりました。
どうぞご了承ください。
大分・熊本の事をおぼえてお祈りください。



好きな色をぬって、絵合わせカードを作りましょう。

作り方

- ①こひつじレター裏面をコピーし、
同じイラストのカードを2枚作ります。
- ②好きな色をぬりましょう。
- ③色画用紙など厚い紙に貼ります。
- ④ハサミでカードの形に切り揃えます。

遊び方

- ①イラストが隠れる様に、机に置きます。
- ②トランプのシンケイスイジャクのように
同じ絵を集めましょう。

